

Þingeyjarsveit

Viðhorfskönnun meðal íbúa
Þingeyjarsveitar í nóvember 2014



FÉLAGSVÍSINDASTOFNUN
HÁSKÓLA ÍSLANDS



Lýsing á rannsókn

Unnið fyrir	Sveitarfélagið Þingeyjarsveit
Dagsetning skýrsluskila	25. nóvember 2014

Ábyrgðaraðilar

Framkvæmd	Félagsvísindastofnun Háskóla Íslands
Undirbúningur og gagnaöflun	Guðlaug J. Sturludóttir
Úrvinnsla og skýrslugerð	Guðlaug J. Sturludóttir



FRAMKVÆMD OG HEIMTUR

Framkvæmd könnunarinnar

Upplýsingasöfnun	10. - 12. nóvember 2014
Framkvæmdarmáti	Símakönnun
Fjöldi í þýði	727
Fjöldi svarenda	588
Brottfall (veikir, þroskaheftir, tala ekki ísl., látnir)	12
Brúttó svarhlutfall	81%
Nettó svarhlutfall	82%

ÚRVINNSLA

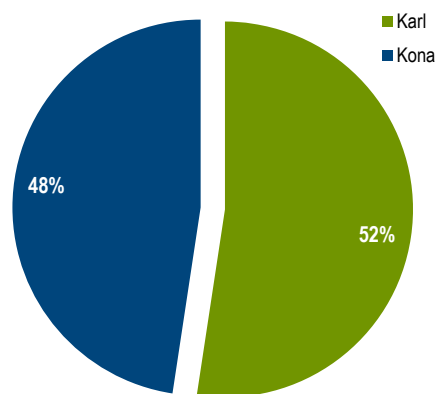
Niðurstöður eru birtar í töflum og myndum. Töflurnar sýna hlutföll og fjölda svara skipt niður eftir bakgrunnspáttunum kyni, aldri og skólasvæði. Í töflunum eru aðeins birt svör þeirra sem tóku afstöðu til spurningarinnar. Af þeim sökum er mismunandi fjöldi svara á bak við hverja töflu. Einnig eru birtar myndir þar sem það á við sem sýna hlutföll svarenda í afstöðu sinni til þeirra svarmöguleika sem í boði voru. Þar sem um er að ræða þýðisúrtak, var ekki þörf fyrir marktektarpróf.

BAKGRUNNSUPPLÝSINGAR

Eftirfarandi myndir og töflur sýna hlutfall svarenda skipt eftir þeim bakgrunnsbreytum sem svör voru greind eftir.

Tafla 1. Hlutfallsleg skipting svarenda eftir kyni

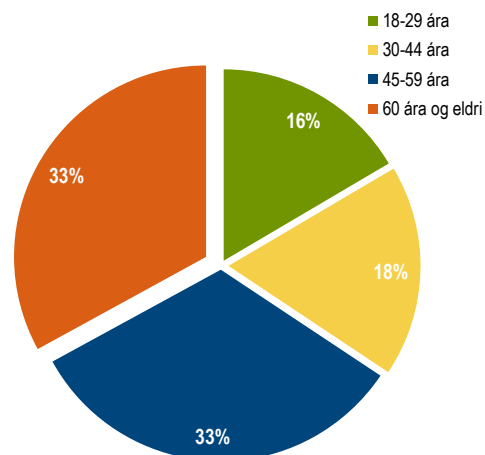
	Fjöldi	Hlutfall
Karl	308	52%
Kona	280	48%
Fjöldi svara	588	100%



Mynd 1. Kyn svarenda

Tafla 2. Hlutfallsleg skipting svarenda eftir aldri

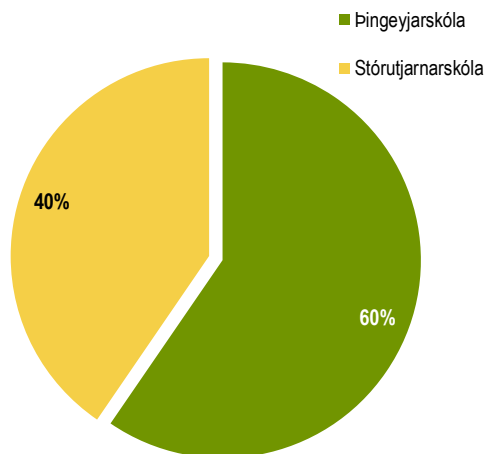
	Fjöldi	Hlutfall
18-29 ára	97	16%
30-44 ára	105	18%
45-59 ára	192	33%
60 ára og eldri	194	33%
Fjöldi svara	588	100%



Mynd 2. Aldur svarenda

Tafla 3. Hvort býrð þú á skólasvæði Þingeyjarskóla eða Stórutjarnarskóla?

	Fjöldi	Hlutfall
Þingeyjarskóla	343	60%
Stórutjarnarskóla	233	40%
Fjöldi svara	576	100%
Veit ekki	7	
Vil ekki svara	5	
Alls	588	

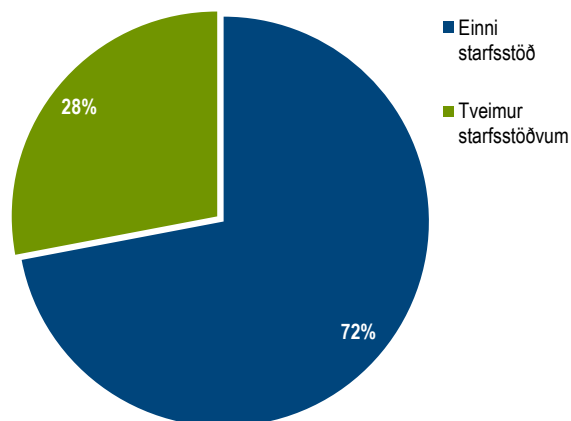


Mynd 3. Skólasvæði svarenda

NIÐURSTÖÐUR

Tafla 4. Myndir þú vilja að grunnskólastigið í Þingeyjarskóla starfi á einni starfsstöð eða tveimur?

	Fjöldi	Hlutfall
Einni starfsstöð	360	72%
Tveimur starfsstöðvum	140	28%
Fjöldi svara	500	100%
Veit ekki	50	
Vil ekki svara	38	
Alls	588	



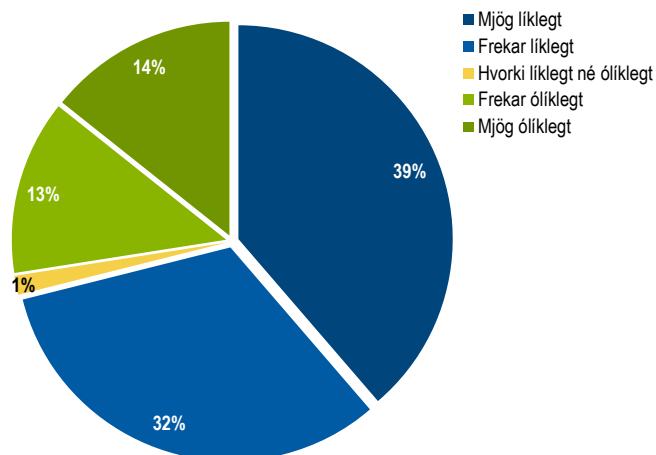
Mynd 4. Myndir þú vilja að grunnskólastigið í Þingeyjarskóla starfi á einni starfsstöð eða tveimur?

Tafla 5. Myndir þú vilja að grunnskólastigið í Þingeyjarskóla starfi á einni starfsstöð eða tveimur? Greint eftir bakgrunni

	Einni	Tveimur	Fjöldi svara
Heild	72%	28%	500
Kyn			
Karl	73%	27%	261
Kona	71%	29%	239
Aldur			
18 - 29 ára	66%	34%	83
30 - 44 ára	80%	20%	91
45 - 59 ára	77%	23%	163
60 ára og eldri	65%	35%	163
Skólasvæði			
Þingeyjarskóli	79%	21%	295
Stórutjarnarskóli	61%	39%	197

Tafla 6. Ef þér byðist að tengjast ljósleiðara á næstu þremur til fimm árum, og þú (heimilið) þyrftir að greiða í stofngjald 250 þúsund krónur, hversu líklegt væri að þú tækir því boði? Myndir þú segja mjög líklegt, frekar líklegt, frekar ólíklegt eða mjög ólíklegt?

	Fjöldi	Hlutfall
Mjög líklegt	214	39%
Frekar líklegt	179	32%
Hvorki líklegt né ólíklegt	8	1%
Frekar ólíklegt	73	13%
Mjög ólíklegt	79	14%
Fjöldi svara	553	100%
Veit ekki	18	
Vil ekki svara	17	
Alls	588	



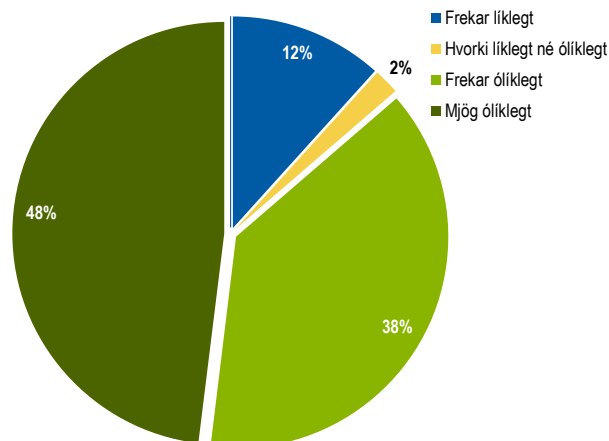
Mynd 5. Ef þér byðist að tengjast ljósleiðara á næstu þremur til fimm árum, og þú (heimilið) þyrftir að greiða í stofngjald 250 þúsund krónur, hversu líklegt væri að þú tækir því boði? Myndir þú segja mjög líklegt, frekar líklegt, frekar ólíklegt eða mjög ólíklegt?

Tafla 7. Ef þér byðist að tengjast ljósleiðara á næstu þremur til fimm árum, og þú (heimilið) þyrftir að greiða í stofngjald 250 þúsund krónur, hversu líklegt væri að þú tækir því boði? Myndir þú segja mjög líklegt, frekar líklegt, frekar ólíklegt eða mjög ólíklegt? Greint eftir bakgrunni

	Mjög líklegt	Frekar líklegt	Hvorki líklegt né ólíklegt	Frekar ólíklegt	Mjög ólíklegt	Fjöldi svara
Heild	39%	32%	1%	13%	14%	553
Kyn						
Karl	43%	29%	1%	11%	15%	293
Kona	33%	36%	2%	15%	13%	260
Aldur						
18 - 29 ára	37%	37%	0%	17%	10%	90
30 - 44 ára	42%	27%	2%	13%	17%	101
45 - 59 ára	45%	32%	2%	9%	13%	183
60 ára og eldri	32%	34%	2%	16%	16%	179
Skólasvæði						
Þingeyjarskóli	37%	30%	2%	14%	17%	318
Stóruþjarnarskóli	42%	35%	1%	13%	9%	223

Tafla 8. En ef þú (heimilið) þyrftir að borga 200 þúsund í stofngjald, hversu líklegt eða ólíklegt væri að þú tækir inn ljósleiðaratengingu? (Aðeins þeir sem svöruðu frekar ólíklegt, mjög ólíklegt, veit ekki eða vil ekki svara í töflum 6 og 7)

	Fjöldi	Hlutfall
Mjög líklegt	0	0%
Frekar líklegt	18	12%
Hvorki líklegt né ólíklegt	3	2%
Frekar ólíklegt	59	38%
Mjög ólíklegt	74	48%
Fjöldi svara	154	100%
Veit ekki	17	
Vil ekki svara	16	
Alls	187	



Mynd 6. En ef þú (heimilið) þyrftir að borga 200 þúsund í stofngjald, hversu líklegt eða ólíklegt væri að þú tækir inn ljósleiðaratengingu? (Aðeins þeir sem svöruðu frekar ólíklegt, mjög ólíklegt, veit ekki eða vil ekki svara í töflum 6 og 7)

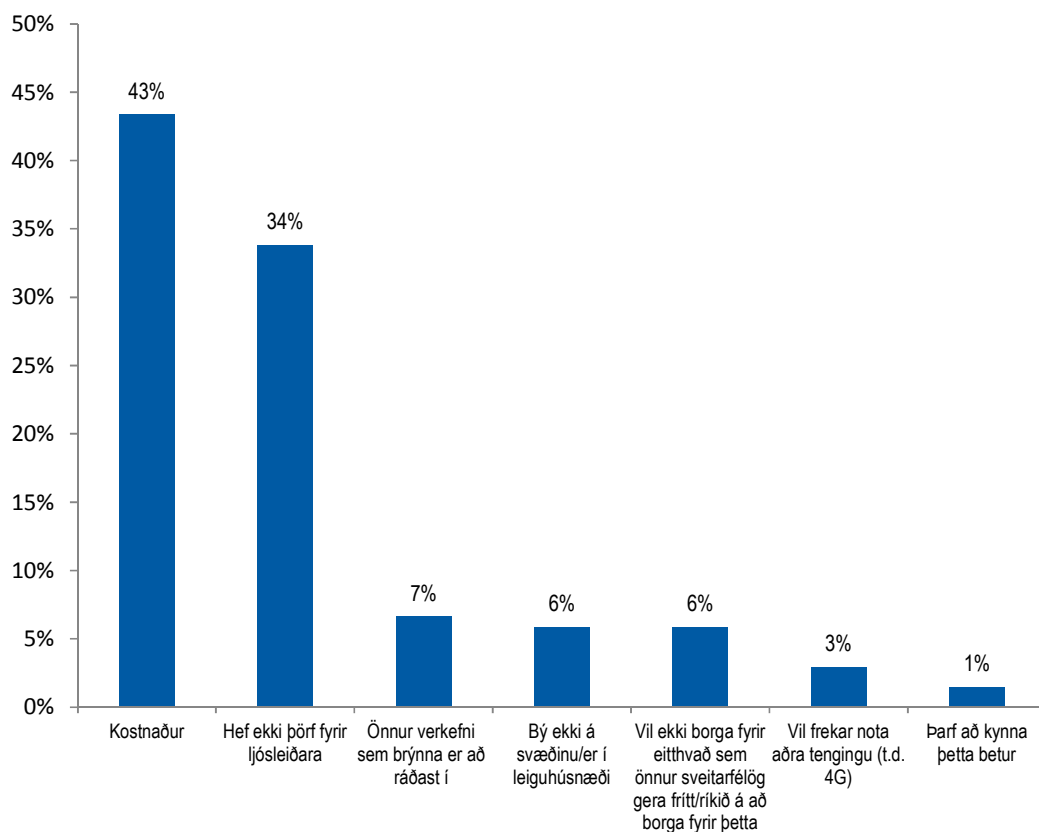
Tafla 9. En ef þú (heimilið) þyrftir að borga 200 þúsund í stofngjald, hversu líklegt eða ólíklegt væri að þú tækir inn ljósleiðaratengingu? (Aðeins þeir sem svöruðu frekar ólíklegt, mjög ólíklegt, veit ekki eða vil ekki svara í töflum 6 og 7) Greint eftir bakgrunni

	Mjög líklegt	Frekar líklegt	Hvorki líklegt né ólíklegt	Frekar ólíklegt	Mjög ólíklegt	Fjöldi svara
Heild	0%	12%	2%	38%	48%	154
Kyn						
Karl	0%	8%	3%	44%	46%	78
Kona	0%	16%	1%	33%	50%	76
Aldur						
18 - 29 ára	0%	24%	4%	40%	32%	25
30 - 44 ára	0%	3%	0%	40%	57%	30
45 - 59 ára	0%	8%	0%	38%	55%	40
60 ára og eldri	0%	14%	3%	37%	46%	59
Skólasvæði						
Þingeyjarskóli	0%	8%	1%	40%	51%	100
Stórutjarnarskóli	0%	20%	4%	36%	40%	50

Tafla 10. Af hverju telurðu það ólíklegt? (Aðeins þeir sem svöruðu ólíklegt í töflum 8 og 9)

	Fjöldi svara	Hlutfall svara
Kostnaður	59	43%
Hef ekki þörf fyrir ljósleiðara	46	34%
Önnur verkefni sem brýnna er að ráðast í	9	7%
Bý ekki á svæðinu/er í leiguhúsnæði	8	6%
Vil ekki borga fyrir eitthvað sem önnur sveitarfélög gera frítt/rikið á að borga fyrir þetta	8	6%
Vil frekar nota aðra tengingu (t.d. 4G)	4	3%
þarf að kynna þetta betur	2	1%
Fjöldi svara	136	100%
Veit ekki	1	
Vil ekki svara	4	
Alls	141	

Nokkrir nefndu fleiri en eitt atriði og því er heildarfjöldi svara 136.



Mynd 7. Af hverju telurðu það ólíklegt? (Aðeins þeir sem svöruðu ólíklegt í töflum 8 og 9)